

安全上とても大切なことです
重要

長いネジとネジロックでしっかり固定しましょう。

吸着板を取り付ける場合、固定するネジが緩まないように付属のネジロックを必ず塗ってから締めつけてください。吸着板の取付金具を使用して固定する場合、固定ネジは扉の中に入るように長いネジ(30mm~40mm)を使用してください。短いネジは緩んだ場合に吸着板が落下する危険があります。


LC-5000G

室外用

内開用 取付ブラケット

BL-5000G-LH

本体



セット状態




BL-5000G-LHとBL-5000G-Z
セット状態

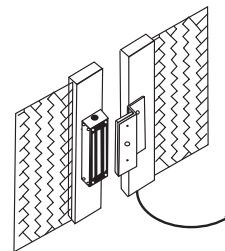


BL-5000G-Z

吸着板



セット状態




イメージイラスト

引戸用 取付ブラケット

BL-5000G-L SET2

セット状態



取り付け例



扉の動き