


カード・タグ・押しボタンスイッチ

型番 SC-10 カード



■仕様

周波数	EM125Hz
重量	約6g
サイズ	54(H)×85(W)×1(D)mm

※サイズは突起物含まず

型番 JC-10C カード



■仕様

周波数	EM125Hz
重量	約9.5g
サイズ	54(H)×86(W)×2(D)mm

※サイズは突起物含まず

型番 SC-30 タグ



■仕様

周波数	EM125Hz
重量	約13.4g
サイズ	113(H)×32(W)×7(D)mm

※サイズは突起物含まず

型番 SC-40 タグ



■仕様

周波数	EM125Hz
重量	約8.6g
サイズ	112(H)×30(W)×7(D)mm

※サイズは突起物含まず

型番 SW-60 押しボタンスイッチ



■仕様

重量	約8.4g
サイズ	115(H)×70(W)×24.5(D)mm

※サイズは突起物含まず

型番 SW-300 押しボタンスイッチ



■仕様

重量	約30.7g
サイズ	116(H)×70(W)×45(D)mm

※サイズは突起物含まず

型番 SW-500 押しボタンスイッチ



■仕様

入力電圧	DC12V
配線仕様	4線 茶(G) 黄(N/G) 緑(電磁錠V) 白(電磁錠V) 2線 黒(G) 緑(電磁錠-)
設置場所	屋内
重量	約21.7g
サイズ	120(H)×78(W)×43(D)mm

※サイズは突起物含まず

型番 SW-400 押しボタンスイッチ



■仕様

入力電圧	DC12V
配線仕様	4線 茶(G) 黄(N/G) 緑(電磁錠V) 白(電磁錠V) 2線 黒(G) 緑(電磁錠-)
設置場所	屋内
重量	約21.4g
サイズ	120(H)×78(W)×43(D)mm

※サイズは突起物含まず

型番 SW-550 押しボタンスイッチ



■仕様

入力電圧	DC12V
配線仕様	4線 茶(G) 黄(N/G) 緑(電磁錠V) 白(電磁錠V) 2線 黒(G) 緑(電磁錠-)
設置場所	屋内
重量	約9.3g
サイズ	120(H)×40(W)×25(D)mm

※サイズは突起物含まず

型番 SW-20 押しボタンスイッチ




■仕様

重量	約5.5g
サイズ	115(H)×38(W)×24.5(D)mm

※サイズは突起物含まず

型番 ST-B 押しボタンスイッチ



■仕様

重量	約12.6g
サイズ	120(H)×70(W)×28(D)mm

※サイズは突起物含まず


型番 NS-300 キースイッチ



■仕様

重量	約58.2g
サイズ	116(H)×69(W)×46(D)mm

※サイズは突起物含まず



●ご使用前に、〔取扱説明書〕をよくお読みの上、正しくお使いください。●この商品は専用の電気工事が必要です。お買い上げの専門施工店にご相談ください。工事に不備があると事故の原因になることがあります。●この商品は、定期的な点検が必要です。お買い上げの専門施工店にご相談ください。●当社指定のリーダー・電磁錠・押しボタンスイッチをご使用ください。

他社の機器（リーダー・電磁錠・押しボタンスイッチ）と接続しての不具合・不良などにつきましては、一切の責任を負いかねますので予めご了承ください。